




ruta de acceso al inciso d. transparencia



Artículo 8



SEvAC



Nómina



Directorio

SEvAC


D.1.11 Publica la información de los montos efectivamente pagados durante el periodo por concepto de ayudas y subsidios.	
D.2.2 Publica el Estado de Actividades.	
D.2.2 Publica el Estado de Situación Financiera.	
D.3.1 Publica el Estado Analítico de Ingresos.	

Sistema para el Desarrollo Integral de la Familia del Municipio de Tapalpa						
Estado Analítico de Ingresos						
Del 1 de Enero al 31 de Marzo de 2025						
(CIFRAS EN PESOS)						
Rubro de Ingresos / Fuente de Financiamiento	Ingreso					Diferencia
	Estimado	Ampliaciones y Reducciones	Modificado	Devengado	Recaudado	
	1	2	(3= 1 + 2)	4	5	
Impuestos			0.00			0.00
Cuotas y Aportaciones de Seguridad Social			0.00			0.00
Contribuciones de Mejoras			0.00			0.00
Derechos			0.00			0.00
Productos			0.00			0.00
Aprovechamientos			0.00			0.00
Ingresos por Venta de Bienes, Prestación de Servicios y Otros Ingresos			0.00			0.00
Participaciones, Aportaciones, Convenios, Incentivos Derivados de la Colaboración Fiscal y Fondos Distintos de Aportaciones			0.00			0.00
Transferencias, Asignaciones, Subsidios y Subvenciones, y Pensiones y Jubilaciones	5,040,000.00		5,040,000.00	1,260,000.00	1,260,000.00	-3,780,000.00
Ingresos Derivados de Financiamientos			0.00			0.00
Total	5,040,000.00	-	5,040,000.00	1,260,000.00	1,260,000.00	-3,780,000.00
					Ingresos excedentes	-3,780,000.00

Rubro de ingresos / Fuente de Financiamiento	Ingreso					Diferencia
	Estimado	Ampliaciones y Reducciones	Modificado	Devengado	Recaudado	
	1	2	(3= 1 + 2)	4	5	
Ingresos del Poder Ejecutivo Federal o Estatal y de los Municipios						
Impuestos			0.00			0.00
Cuotas y Aportaciones de Seguridad Social			0.00			0.00
Contribuciones de Mejoras			0.00			0.00
Derechos			0.00			0.00
Productos[1]			0.00			0.00
Aprovechamientos[2]			0.00			0.00
Participaciones, Aportaciones, Convenios, Incentivos Derivados de la Colaboración Fiscal y Fondos Distintos de Aportaciones	5,040,000.00		5,040,000.00	1,260,000.00	1,260,000.00	-3,780,000.00
Transferencias, Asignaciones, Subsidios y Subvenciones, y Pensiones y Jubilaciones			0.00			0.00
Ingresos de los Entes Públicos de los Poderes Legislativo y Judicial, de los Órganos Autónomos y del Sector Paraestatal o Paramunicipal, así como de las Empresas Productivas del Estado						
Cuotas y Aportaciones de Seguridad Social			0.00			0.00
Productos ¹			0.00			0.00
Ingresos por Venta de Bienes, Prestación de Servicios y Otros Ingresos[3]			0.00			0.00
Transferencias, Asignaciones, Subsidios y Subvenciones, y Pensiones y Jubilaciones			0.00			0.00
Ingresos Derivados de Financiamientos						
Ingresos Derivados de Financiamientos			0.00			0.00
Total	5,040,000.00	0.00	5,040,000.00	1,260,000.00	1,260,000.00	-3,780,000.00
					Ingresos excedentes	-3,780,000.00



PRESIDENTA
Elvia Berenice Córdova Rubio



DIRECTOR
Luis Miguel Hernández Preciado